



2022年度版

附坂小 スタートブック

～楽しい時間をたくさん過ごすために～

(保存版)



香川大学教育学部附属坂出小学校

〒762-0031

香川県坂出市文京町二丁目4番2号

TEL : 0877-46-2692

FAX : 0877-46-5218

HP : <http://www.ed.kagawa-u.ac.jp/~sakasho/index.html>

目次

○ はじめに	2, 3
1 めざす子どもの姿とそれを支える教員	4
2 スタートカリキュラムについて	5
3 1年生の生活	
(1) 日課	6
(2) 生活	7, 8
(3) 学習	9, 10
(4) 行事と活動	11
(5) 給食について	12
4 1年生の学用品・購買部について	13~16
5 健康について	17~22
6 通学について	23, 24
7 安全のために	25~27
8 附坂小Q & A	28, 29
9 入学式とリハーサルについて	30
10 確認事項	31



はじめに



ご入学おめでとうございます。お子様たちは、ピカピカのランドセルをうれしそうに背負ったり、「一年生になったら、〇〇をがんばるよ」等、これからはじまる小学校生活についてたくさんお家の方に話をしたりしているのではないのでしょうか。小学生になるんだというワクワクしている心と、これまでの幼稚園や保育所の生活とはちょっと違うからどうしよう？とドキドキしてる心と、小さな体の中に、複雑な思いが入り混じっているのではないのでしょうか。

さて、「小一プロブレム」といった言葉をお聞きになったことがありますか。小学校入学直後、遊びから授業に学びの場が変わる等、幼児教育から小学校教育へと指導方法が一変する段差を乗り越えられないために、精神的な不安から集団行動になじめないという問題です。



平成29年3月に、国より、幼稚園、保育所、認定こども園、小学校、中学校のこれからの教育の方向性が示されました。特に、小学校において「幼児期の終わりまでに育ててほしい姿を踏まえた指導を工夫することにより、児童が主体的に自己を発揮しながら学びに向かうことが可能となるようにすること」と明記されました。このことは、小一プロブレムにつながる入学前後の子供の不安を解消すべく、幼児教育と小学校教育との円滑な接続が、より一層重要であることを示しています。

附属坂出学園ではこれまで幼小が連携し、入学前のアプローチカリキュラムとして小学校2年生と年長幼児との年間を通しての交流や、卒園前の2月には3日間の本校への体験入学を実施して参りました。



果たして、入学してくる子供たちの不安は無いのでしょうか。

平成30年度入学の児童と保護者を対象に、入学前、入学当初、5月中旬、の不安なことを、児童には行動観察と日常会話で、保護者にはアンケートで調査しました。その結果、児童の不安なこととして①友達関係 ②登校（特に電車通学）③給食 ④生活リズムへの不適應があることが分かりました。また、一番不安に

感じる時期は入学当初（55%の児童が何らかの不安を感じている）であり、次に入学前（46%）、5月中旬（17%）でした。特に、附属幼稚園から連絡進学した児童よりも一般入学した児童に顕著に現れていました。多くの子供たちが、小学校の楽しさや期待とともに不安も感じているようです。

この結果は、幼稚園・保育所等から様々な経験をして入学してきた子供たちの不安を解消することが、小学校生活を始めるうえで、何より大切だということを示しています。そこで、入学してきた子供たちがいち早く小学校生活に慣れ、互いの経験から学びが深まるよう、幼小の教員が知恵を出し合い、入学前のアプローチカリキュラムの改善、及び入学後のスタートカリキュラムの新設、保護者・児童向けのスタートブック（本書）の作成を行うこととしました。



香川県教育委員会、香川大学教育学部（幼児教育コース）より助言をいただいたり、PTA役員様の意見を伺ったりしました。また、先進校である横浜市立鶴見小学校、横浜市立池上小学校を視察し、参考になるところをたくさん取り入れました。

附属坂出学園は香川大学、県立坂出高校教育創造コース、地域の関係団体、そして、何よりPTAのママーズやおやじの会（OYG）など、教育環境はとても豊かです。また、幼小中の養護教諭が核となって行っている、附属坂出学園のスクールカウンセラーによる教育相談体制も充実してきました。このような環境を生かし、様々な「人・もの・こと」とかかわっていく自分を見つめ、自分の周りにいる人を大切にしながら、地域の中でたくましく生きる子供と一緒に育てていきましょう。



校長 坂井 聡

1 めざす子供の姿とそれを支える教員

I 本校の教育目標

学びをつくる子供の育成

めざす子供像

- 自主・自律：心も体もたくましく、自ら積極的に人ものこととかかわり、自己を振り返り磨き続ける子供。
- 共生・協働：仲間と共に生き、自他や地域を大切に、進んで誰かの役に立とうとする子供。
- 探究・創造：学びを活かし、様々な分野について探究する中で、よりよい生き方を創造していく子供。

学級数 12、児童数 415

子供理解に立って

附属坂出小学校の職員として

- ・歴史と伝統を受け継ぎ、実践研究に全力を傾け、地域に貢献します。
- ・大学、学部と連携し、教育実習等の使命を果たします。
- ・附属坂出学園として、一貫した教育を推進します。

校長 1、副校長 1、主幹教諭 1、教諭 15、養護教諭 1、非常勤講師 4 (複担 1、少人数 1、JTE1、ALT1) 支援員 1、事務 4、用務 1、SC3、SSW1 計 33 名。



《1年生のめざす子供像》

- ・ 楽しく学ぶ子
- ・ やさしい子
- ・ たくましい子



2 スタートカリキュラム



☆ スタートカリキュラムは、「なかよしタイム」「わくわくタイム」「きらきらタイム」と、3つの時間帯に分けられています。登校から、授業の始まりまでを、同じパターンで過ごすことで、子供たちは見通しをもち、安心して生活することができます。

朝の時間 1時間目 2時間目 3時間目 4時間目 5時間目	4月		5月
	1～2週	3～4週	1～2週
	なかよしタイム		
		わくわくタイム	
		きらきらタイム	

なかよしタイム

～新しい友達や教師と仲良くなる時間～

・ 積み木、絵本、お絵かき、折り紙等、経験したことがある遊びを友達と一緒に楽しみ、自然に交流できるようにしています。このような時間により、小学校生活に馴染めるようになります。



わくわくタイム

～生活科を中心とした学習の時間～

・ 入学までの経験を基に、自分から活動や体験を楽しんで行うことができます。



きらきらタイム

～教科等の学習の時間～

・ 子供の興味・関心を大事にし、教科学習を行います。その際、体験的な活動を取り入れ、実感的に学ぶことができます。



3 - (1) 附坂小の日課

【附属坂出小学校の日課表】 (R3年度の場合)

★5月中旬頃から、日課表に近づいた学習時間の設定に徐々に移行していきます。
 移行時期につきましては、連絡帳でお知らせいたしますのでご確認ください。



	月	火	水	木	金
8:15	朝の会	全校朝会	朝の会	朝の会	朝の会
8:30	1校時	朝の会	1校時	1校時	朝の活動
8:40		1校時			1校時
9:15	2校時	2校時	2校時	2校時	2校時
9:25					
10:10	3校時	3校時	3校時	3校時	3校時
10:20					
11:05	4校時	4校時	4校時	4校時	4校時
11:15					
12:00	給食	給食	給食	給食	給食
12:40	歯磨き	給食	歯磨き	歯磨き	給食
	昼休み	歯磨き	昼休み	ロング 昼休み	歯磨き
13:20	清掃	昼休み	清掃	昼休み	昼休み
13:40	5校時	清掃	5校時	清掃	清掃
13:55		5校時		5校時	
14:25	6校時	6校時	6校時	6校時	6校時
14:35					
15:20	掃りの会	6校時	掃りの会	6校時	掃りの会
15:30		掃りの会		掃りの会	掃りの会

お知らせ

入学して間もないころは、片付けや準備に時間がかかります。友達と楽しい時間を過ごせるように、余裕をもって、朝8時には登校できるようにお願いいたします。

3 - (2) 【1年生の1日】

～8:10 登校後 → 「片付け、なかよしタイム」



- 靴を揃えて、自分の靴箱に入れます。
- 7:30から教室に入ることができます。それまでは、中央廊下に並んで座り、静かに待ちます。



- 持ってきた荷物をランドセルから全部出して、机の中やロッカーにしまえます。【片付け】

登校後～8:50 朝の活動 ♥ 「なかよしタイム」



- 積み木、絵本、お絵かき、折り紙、あやとり、カルタなど、好きな遊びをします。
(場所：教室、教室前廊下、ピロティ、体育館)
- カルタや双六などの遊びをしたり、絵本の読み聞かせを聞いたりして、クラスの友達や先生と仲良くなるための活動を行います。
- 火曜日には、8:15から全校朝礼があります。

8:50～9:10 1時間目 ♥ 「なかよしタイム」



- クラスのみんなで歌を歌ったり、友達と仲よくなるためのゲームなどを行ったりし、クラスでの活動を楽しみます。

9:10～9:35 <休み時間> トイレ・お茶など


9:35～10:20(月・水・木は、9:25～10:10) 2時間目 🌸 「わくわくタイム」


10:20～10:35 <休み時間> トイレ・お茶など

10:35～11:20(月・水・木は、10:20～11:05) 3時間目 🌸 「わくわくタイム」



- クラスの友達や先生に自己紹介をしたり、相手の名前を尋ねたりします。
- 学校にはどんな部屋があるのか探検に行き、それぞれの部屋の使い方を学びます。

11:30~11:50(月・水・木は、11:15~11:35) 4時間目  「わくわくタイム」

 「きらきらタイム」



- 給食に関する絵本の読み聞かせを行ったり、調理員さんからのお手紙を読んだりして、給食を楽しみに感じる時間です。
- 自分の好きな給食のメニューを友達に話したり、絵で表したりして紹介します。

11:50~13:00(月・水・木は、12:00~12:45) 給食



- エプロンに着替えて、みんなで協力してご飯やおかずを配ります。
 - エプロンのたたみ方を覚えたり、歯磨きを曲に合わせて行ったりします。
- * 入学後、数日間は、午前授業となります。
4月中旬ごろから、おいしい給食をいただきます。

13:00~13:55(月・水は、12:45~13:40、木は、12:45~13:55)
昼休み(木曜日はロング昼休み)・掃除



- 4月下旬からは、掃除は1年生から6年生までの縦割り班で行います。上級生が掃除の仕方を優しく教えてくれます。

13:55~14:35(月・水は、13:40~14:25) 5時間目  「きらきらタイム」

14:35~14:55(月・水は、14:25~14:55) 帰る用意、帰りの会



- 帰りの会では、1日を振り返って楽しかったことなどを紹介したり、次の日の予定を確認したりします。
- 下校グループごとに、ピロティに並びます。

15:00 下校



- 交通安全についての話を聞いて、グループごとに下校します。入学後数日間は、教員が途中まで付き添います。

* 貞光線バス 15:45 発
JR上り 15:24 発 下り 15:19 発

3 - (3) スタートカリキュラムからつながる 1 年生での学習

国語…自分の思いを伝える，友達のを考えを聞く，考えたことを書く，自分や友達が書いたものを読む，ということが自分からできるようにします。

- ・ 自分の体験したことを相手に伝えるように話したり，先生や友達の考えを聞いたりします。
- ・ 自分が考えたことや思ったことを整理しながら書きます。
- ・ 絵や写真等を見ながら想像を膨らませて文章を読んだり，自分が読みたい本を探して読んだりします。



算数…どのように答えを導き出したのか具体物や図等を用いて，数量やその関係を表したり，読み取ったりできるようにします。

- ・ 身の回りの物を数えたり，計測したりしながら，どのようにすれば早く・簡単・正確に答えを導き出せるのか具体物や図等を用いて考えていきます。
- ・ 数が増えたり，減ったりする場面を想定して，どのように数が増えたり減ったりしていくのか考えていきます。



生活…自分と身近な人や自然と関わることを通して，疑問を抱いたり，新しいものを発見したりしながら，自分と重ねて考えられるようにします。

- ・ 学校にいる人・もの・出来事と関わりながら，楽しく学校生活できるようにします。
- ・ 身近な生き物・植物に親しみを持ち，大切に世話をしたり，収穫を行ったりすることで，自分の成長と重ねて考えたり，振り返ったりするようにします。



音楽…歌を歌ったり，楽器を演奏したりしながら，音楽を体全体で楽しみ，リズムによって音楽を表現したり，聴いたりします。

- ・ リズムによって体を動かしたり，体全部でリズムを感じたりしながら歌を歌います。
- ・ 自分でつくった楽器や鍵盤ハーモニカを使って，演奏する楽しさを感じるようにします。



図画工作…想像したことや感じたことを自分なりに絵や立体に表したり，工夫したところを伝えたりしていきます。

- ・身近な材料や扱いやすい用具を使って，自分がつくりたいものをつくっていきます。
- ・友達のつくったものから工夫しているところを見つけていきます。



体育…様々な動きを楽しみながら行ったり，友達のよい動きをまねしたりしながら，できる動きが増えるようにしていきます。

- ・ルールを守って友達と仲良く運動したり，安全に気を付けたりして，いろいろな動きを行います。
- ・自分が見つけた体の動かし方のコツを，体全部を使って表したり，友達に伝えたりしながら，自分から進んで運動できるようにしていきます。



道徳…主人公の行動や思いを知り，自分だったらどうするのか，こんな時にどうすることが大事なのか，お話の主人公などを通して，自分の心を見つめます。

- ・学校生活の様々な場面で，みんなが気持ちよく生活するために大切な心は何か，友達と一緒に過ごすときには，どんな心が必要なのかを考えていきます。



外国語活動…体全部を使って，外国語に親しめるようにします。

- ・ALT（英語指導助手）やJTE（日本人英語教師）の先生方と一緒に外国語であいさつや歌，ゲームなどを楽しみながら行います。



まずは、「先生や友達と勉強することは楽しい！」と思える時間をたくさん作りながら，学ぶ喜びを感じられるようにします。

3 - (4) 【1年生の主な行事と活動】

令和元年度（コロナ感染拡大前）の行事

※令和4年度の予定は入学後お知らせいたします。

		学校行事・活動
一 学 期	4月	入学式 交通安全教室 校外学習（2年生と西大浜校園へ） 授業参観・総会 身体計測・心電図（4～5月） 給食開始（4月中旬）
	5月	1年生を迎える会 新体力テスト アサガオ栽培開始 ★ウェルカムパーティー（松韻会主催） 水泳学習開始（5月下旬～7月）
	6月	歯磨き指導
	7月	水泳大会 ★木工教室（松韻会主催）
	8月	★大橋まつり（松韻会主催）
二 学 期	9月	実習生との出会い 避難訓練（地震） 夏休み作品展 附属坂出学園大運動会
	10月	授業参観・人権講演 校外学習（あすたむらんど徳島） 親子わくわく四連休 教育文化祭（絵・硬筆・工作） ★OYGカヌー教室（松韻会主催） ウサギ当番開始（2年生まで）
	11月	附小フェスタ・OYG逃走中
	12月	★おはなしママーズ（クリスマス会）
三 学 期	1月	教育研究会（隔年開催）
	2月	授業参観 縄跳び大会
	3月	火災避難訓練 修了式



一年生を迎える会



水泳学習開始



教育実習生と



校外学習



附小フェスタ



教育研究会

たくさんの楽しい思い出ができるよ。



3-(5) 【給食について】

【給食スタート時の日課】



★給食当番時の服装★

- ・白衣, 帽子, マスクを着用します。
- ・給食用のハンカチをポケットに入れます。
- ・週末にエプロン等を自宅へ持ち帰ります。

- 11:50~**
- ・トイレに行く
 - ・エプロンを着る
 - ・手洗い・消毒
 - ・配膳



自分たちで、こぼさないように気をつけながら、つぎ分けるよ。

順番に並んで、ごはんやパン、おかずを配っているよ。

12:10~ 「いただきます」

給食は、とってもおいしいよ。
みんなで食べると楽しいよ。
お皿がピカピカになるように食べるよ。



たくさん食べられないときや苦手なものがあるときには、「お腹と相談」と言って、自分が食べられる量にして食べます。自分の食器に盛り付けられたものを食べ切れるようにしています。

12:40~ 「ごちそうさま」

・片付け

時間内に食べ終わっていない場合は、できるだけ食べ切れるように10分だけ延長して食べます。



エプロンも自分で上手にたたんで片付けをするよ。

・歯磨き



食べた後は、歯磨きするよ。ピカピカの歯は、気持ちいいね。

4 - (1) 購入物品等について



必ず購入していただくもの



縦8ます

国語のノート 1冊
167円



横6ます

算数のノート 1冊
167円



休み時間などに使います

自由帳 1冊
167円

A4
透明




硬筆用下敷き 1枚
436円



図画工作や生活などで使います

マジック8色セット
1056円



家庭への手紙などを入れます

連絡袋 1枚
390円



スティックのり 107円
フエキのり 70円
小計 177円



はさみ 1本
440円

本日販売 合計 3,000円



算数の学習でつかう教材のセットです

算数セット (名前シールつき)
2,900円 (名前シールのみ 300円)



上靴、体操服やエプロン等の月曜セットを入れて使います

黄色バック 1個
410円

本日販売
合計 3,310円



制服の左襟に穴をあけてつけます

校章 1個
430円

表

名前

裏



名札 1枚
275円

合計 705円

4月の学級費より引き落とします



お家の方へお願いします



- 持ち物には、これら以外のもの（文房具全般、ハンカチ、ティッシュなど）全部、一つ一つにご記名をお願いします。最後まで使い切る大切さについて話し合ってください。なお、友達が拾った場合にでも読めるように、ひらがなでお願いします。
- 算数セットの中身についても、同様にお願い致します。
- 男子用の金ボタン、女子用のネクタイは、制服を購入する際に一緒に購入しておいてください。

入学後に学校で購入するもの

★ 令和3年度は主に下記に示したものを入学後に購入しました。来年度の参考にしてください。

連絡帳ファイル

次の日の時間割りなどをお知らせします。お家の方から担任へのお知らせもこれに書きます。

ロッカー用整理かご

自分の持ち物を整理するためのかごです。



A4のファイルが入る大きさ

お道具箱

ハサミやのり等を、机の中に整理して入れておく時に使います。

フェルトペン

書写の時間に使う水性のペンです。太いものと細いものの2本セットです。



探検バック

ワークシートをバインダーに挟んで、教室の外で観察記録をかくときなどに使います。



バインダー面



ポケット面

アサガオ栽培セット

生活の学習で、アサガオの観察を行います。5月初め頃から使います。



クリップ磁石

赤白帽子のつばの部分挟んで机の横に付けます。いろいろな学習でも使います。



粘土、粘土ケース

粘土と粘土ケースは、学校で購入します。図工の時間や休み時間に使います。



★この他にも、各教科で使うものをご購入していただくことがあります。その場合は、担任から周知があります。

★持ち物全般について★

基本的に、お子様が使うものは、シンプルなものを使用してください。お子様が使いやすく、学習中に気にならないものを持たせてください。



《文房具について》

本校では、筆記用の鉛筆は、低学年では、2B 又は B をすすめています。しかし、文字を習ったばかりの時は、筆圧も弱く、柔らかい芯の鉛筆(6B や4B)をすすめています。書くことに慣れてきたら、数字の小さい芯に変えるようにお知らせしています。



また、消しゴム等は、消しやすいものを使わせてください。中には、黒くなるばかりで、消えにくいものもあります。また、力を入れすぎてすぐにぼろぼろになることもあります。小さくなったからといってすぐに新しいものにせず、大事に使う方法を教えてあげてください。



《定期券入れについて》

電車やバスを利用して登校するお子様は、定期券入れを使用すると思います。定期券入れも、シンプルですぐに取り出せるものを使うようにしてください。

定期券入れの中に、電車に乗り遅れた場合の方法や次の電車の時刻などが分かるようなメモを入れておくと、いざというときに役に立ちます。また、緊急で保護者の方に連絡を取らなければならない場合が起こるかも知れません。その際、テレホンカードや携帯番号を書いたメモなどを入れておくと便利です。



※ 本校では、学校で使用しない学用品やおもちゃ、お金は持って行かないことになっています。また、チャージができる電子マネーカードも同様としています。

詳しくは、「児童心得」P2 をご覧ください。



4 - (2) 附属小学校購買部物品の販売について

おつりのないように宜しく
お願いいたします。

1 購買部で販売している物品及び価格 (令和3年度)

品物名	名札	校章	金ボタン (大)	金ボタン (小)	帽章	ネジ (校章の裏)
金額	下記参照	430円	50円	50円	450円	35円

【名札の価格】 (附属 花子 さんの場合)

附属

附属は

姓と別に名前の一文字
入ると+10円です。

ふぞく

ふぞくは

275円

285円

2 販売日及び販売場所

原則として、火曜日の昼休み (13:00~13:20) に、職員室で行います。

※職員室への入室の仕方 (職員室の入口に掲示しています)

- ☆「失礼します。」
- ☆「〇年〇組の〇〇〇〇です。」
- ☆「購買部に用があって来ました。」
- ☆「失礼しました。」



3 注文方法

購入にあたっては、お金を封筒などに入れて、右図のように
学年・組・氏名・購入物品名・個数・代金を明記して、口を留め
て持たせて下さい。

名札注文の場合は、**表記 (漢字・ひらがな)**について
お気をつけ下さい。

のり、またはクリップで留める	
1年東組	
附属 花子	
名札①	【附属は】
	285円
校章①	430円
<hr/>	
計	715円

4 品物の受け渡しについて

名札以外の品物については、即日お渡しできます。

名札は、1~2週間程度日数を要します。(個別注文のため)

5 健康について

入学直後は心身共に疲れやすいです。

☆睡眠時間を多く取る。

☆ゆったりとした時間をとり、話をきいてあげる。

上記2点に配慮し、帰宅後に十分疲労回復できるようにしてください。



(1)健康的な生活習慣について

朝の寝起きの様子や、顔色、食事の様子から1日の健康状態が分かります。朝の健康観察を、十分に行ってください。

また、健康な生活習慣を身につけられるよう、以下の点にご注意ください。

しっかり体を動かす

(歩いて登校を含む)

- ・ 外遊びは骨や筋肉を丈夫にします。
- ・ 体力をつけるだけでなく、友達との遊びの中でたくさんのかんことを学びます。



食事は栄養バランスよく摂取する

- ・ 朝食は1日を始めるエネルギー源です。必ず朝食をとらせてください。
- ・ 主食、主菜、副菜を組み合わせた朝食は肥満を予防し、主食のみの場合よりも脳活動を2割アップさせます。



朝、排便の習慣をつける

- ・ 朝、トイレの時間が確保できるように、ゆとりをもって起きるようにしましょう。
- ・ 和式と洋式のトイレの両方が使えるように練習をしておいてください。



早寝・早起きを心掛け、9～10時間程度睡眠時間を確保する

- ・ 寝る前までゲームをしていると、なかなか眠れません。就寝の1時間前には必ずやめましょう。

食後の歯みがきを丁寧に行う習慣をつける

- ・ 生え変わりの時期は歯みがきがむずかしく、むし歯になりやすいです。みがいた後、点検をしてあげることも大切です。



ハンカチ、ティッシュは毎日自分でポケットに携帯し、すぐに使えるようにする

- ・ 毎日新しいハンカチにしましょう。
- ・ 名前を書いておいてください。



よい姿勢を保つ

- ・ よい姿勢は、体を支える力を強くします。また、深い呼吸ができ、脳に酸素を多くいきわたらせることで、脳を活発に働かせることができます。

(2)欠席・遅刻・早退等の際の対応について

★欠席・遅刻する場合★

「Forms」というアンケートツールでご連絡ください。URLは、4月にメール送信します。

「Forms」は、記録が残るので、担任や養護教諭へ症状を正確に伝えることができます。

また、学校が開いている時間と関係なく、前日の夜や当日の早朝でも連絡ができます。

なお、学校への電話連絡（0877-46-2692）でも構いません。

★早退・体調不良の場合★

学校への電話連絡をお願いします。事前に早退することが分かっている場合は、連絡帳でお知らせいただいても構いません。

★出席停止の基準★

(学校保健安全法施行規則第18条 第1種)

新型コロナウイルス感染症	治癒するまで。
--------------	---------

(学校保健安全法施行規則第19条 第2種)

インフルエンザ	発症した後5日を経過し、かつ、解熱した後2日を経過するまで。
百日咳	特有の咳が消失するまで又は5日間の適正な抗菌性物質製剤による治療が終了するまで。
麻疹（はしか）	解熱した後3日を経過するまで。
流行性耳下腺炎 (おたふくかぜ)	耳下腺、顎下腺又は舌下腺の腫脹が発現した後5日を経過し、かつ、全身状態が良好になるまで。
風疹	発しんが消失するまで。
水痘	すべての発しんが痂皮化するまで。
咽頭結膜熱	主要症状が消退した後2日を経過するまで。
結核	病状により学校医その他の医師において感染のおそれがないと認めるまで。
髄膜炎菌性髄膜炎	まで。

(第3種)

コレラ	感染のおそれがないと認められるまで。
細菌性赤痢	
腸管出血性大腸菌感染症	
腸チフス	
パラチフス	
流行性角結膜炎	
急性出血性結膜炎	
(その他の感染症)	
溶連菌感染症	適正な抗菌剤治療開始後24時間を経て全身状態が良ければ登校可能。
ウイルス性肝炎	A型・E型：肝機能正常化後登校可能。 B型・C型：出席停止不要。



手足口病	発熱や咽頭・口腔の水疱・潰瘍を伴う急性期は出席停止，治癒期は全身状態が改善すれば登校可。
伝染性紅斑	発疹（リンゴ病）のみで全身状態が良ければ登校可。
ヘルパンギーナ	発熱や咽頭・口腔の水疱・潰瘍を伴う急性期は出席停止，治癒期は全身状態が改善すれば登校可。
マイコプラズマ感染症	急性期は出席停止，全身状態が良ければ登校可。
感染性胃腸炎 (ウイルス性，細菌性)	下痢・嘔吐症状が軽快し，全身状態が改善されれば登校可。
アタマジラミ	出席可能（タオル，櫛，ブラシの共用は避ける）。
伝染性軟属腫（水いぼ）	出席可能（多発発疹者はプールでのビート板の共用は避ける）。
伝染性膿痂疹（とびひ）	出席可能（プール，入浴は避ける）。

- ・ 忌引きの出席停止は，以下ようになります。その際は，電話でお知らせください。

父母	7日
祖父母	3日
兄弟姉妹	3日
叔父叔母	1日

※ 曾祖父母は，忌引きにはなりません。

(3) 学校でのけが・病気の対応について

☞ けが

- ・ 保健室では応急処置を行います。
- ・ 対応できないけがの場合は，応急処置後，基本的には，保護者の方に病院へ連れて行っていただきます。その際，受診する病院は保護者の方に決めていただきます。

☞ 病気

- ・ お子様が学校で体調不良を訴えた際は，保健室で様子を見て，学習が続けられない場合は，保護者の方に迎えに来ていただきます。



★周辺の病院★

医療機関名	電話番号
坂出市立病院	4 6 - 5 1 3 1
回生病院	4 6 - 1 0 1 1
マルチン病院	4 6 - 5 1 9 5
佐藤内科	4 6 - 3 3 8 7
久保眼科	4 6 - 3 4 3 4
鎌田歯科	4 6 - 2 5 8 0
フレンド調剤薬局	4 5 - 8 8 6 8

(4)日本スポーツ振興センターについて

本校では、子供たちの安全と生命の補償を目的とした「日本スポーツ振興センター」に加入していただきます。これは、学校生活や通学中のけがに対して医療補助費や見舞金が支給されるしくみです。

※ 学校でのけがでお子様が医療機関を受診された場合は、書類をお渡ししますので、担任又は養護教諭までお申し出ください。



★給付の範囲★

- ・ 学校管理下（通学中も含む）に発生した事故によるけが
- ・ 遠足、運動会、修学旅行などに発生した事故によるけが
- ・ 決められた通学路での通学中に発生した事故によるけが（交通事故は除く）

★掛金(令和3年度の場合)★

一人の掛金		9 3 5 円
内訳	保護者負担金	4 9 0 円
	香川大学負担金	4 4 5 円

※次年度の掛金は未定です。



★給付の種類と内容★

災害の種類	給付金額
負傷	・ 療養に要する費用の額が 5, 000 円以上のもの
疾病 (学校給食による中毒, ガス等による中毒, 熱中症, 溺水, 異物の嚥下又は迷入による疾患, 漆等による皮膚炎, 外部衝突等による疾病, 負傷による疾病)	・ 医療保険並の療養に要する費用の額の 4/10 (そのうち 1/10 は, 療養に伴って要する費用として加算される分) ・ ただし, 高額療養費の対象となる場合は, 療養に要する費用の額の 1/10 を加算した額 ・ 入院時食事療養費の標準負担額がある場合は, その額を加算

	した額
障害	障害見舞金 3770万円～82万円
死亡	死亡見舞金 2800万円 運動などの行為と関連のない突然死 1400万円

★給付の方法★

- ・ 給付は口座振込になります。災害給付の申請があれば、口座を記入する用紙を養護教諭がお渡ししますので、ご記入いただきご提出ください。
- ・ 振込は、申請をして約1か月後になります。

★給付基準★

- ・ 医療費の支給は、最長10年間行われます。
- ・ 災害共済給付を受ける権利は、給付事由が生じた日から2年間行わないときは、時効によって消滅します。

(5)アレルギー等、個別の対応が必要な場合について


◇「学校生活管理指導表（アレルギー疾患）」◇

- ・ 緊急の対応が必要な場合は、医師の指示に従って対応します。
- ・ アレルギー疾患で個別の対応が必要な場合は「学校生活管理指導表（アレルギー疾患）」をご提出ください。用紙が必要な際は、養護教諭までお申し出ください。
- ・ 病院で「学校生活管理指導表（アレルギー疾患）」に記入してもらい、後日学校へご提出ください。

- ・ 除去食はできません。アレルギー食材が入っている日は、お弁当を持参してください。保健室の冷蔵庫で保管できます。
- ・ また、希望される保護者様には、「詳細献立表」をお渡しいたしますので、担任又は養護教諭にお知らせください。

※成長とともにアレルギーの程度が変わる場合がありますので、毎年更新していただくこととしております。

※エピペンを持つ場合は、必ず担任にランドセル等の保管場所と、アレルギーが出た際の対応を伝えてください。



★その他(てんかん、心臓病等)★

- ・ 緊急の対応が必要な場合は、必ず担任又は養護教諭にお知らせください。

(6)教育相談について

スクールカウンセラーによる面談を行っています。スクールソーシャルワーカーも子供達の様子を見てくださいます。

お子様のことで気になることや子育てについて不安なことなど、相談をしてみてもいいでしょうか。新しい方法が見つかるかもしれません。

★日程★

- ・ 「スクールカウンセラーだより」や「はつらつ (ほけんだより)」でお知らせします。

★場所★

- ・ 北校舎3階 相談室

※場所が分からない場合は、北校舎1階の保健室にお越しください。ご案内いたします。

※駐車場は、校内児童玄関付近の芝の駐車場をお使いください。

★申し込み★

- ・ 学級担任又は保健室(46-5204)にご連絡ください。



6 通学について



附属坂出小学校では、子供の通学路ごとに以下の登下校班を組んでいます。

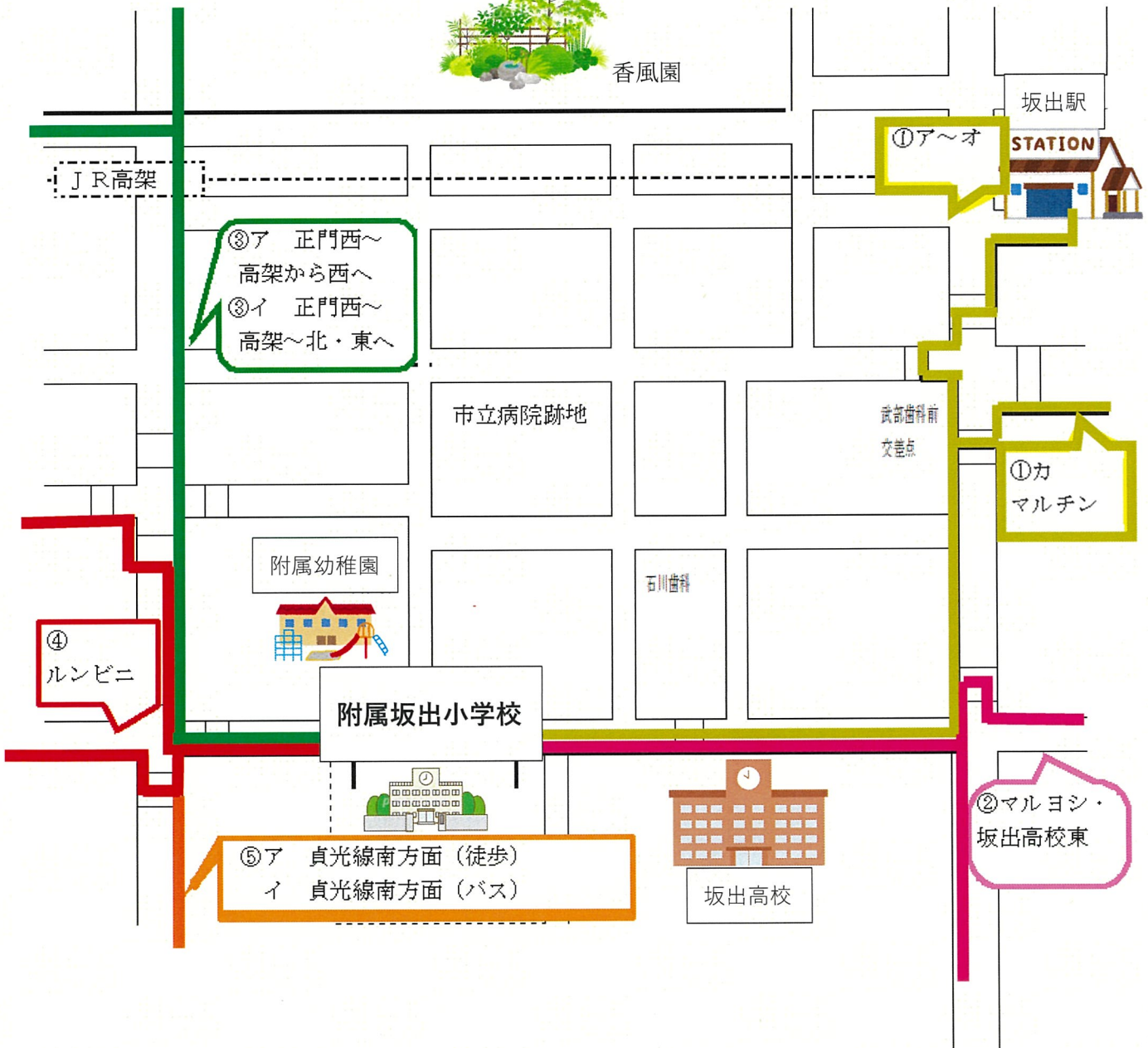
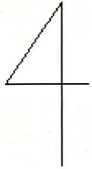
定期的に行われる地区別児童集会での班分けは下校時の通学路を基に行います。地区別児童集会では、公共交通機関を利用する際のマナーの指導や、通学路の危険箇所の確認等を行います。裏面の概略図と照らし合わせてご覧ください。

電車	<p>①ア … JR（宇多津駅で乗降車）</p> <p>①イ … JR（上り方面の駅で乗降車）</p> <p>①ウ … JR（下り方面の<u>宇多津駅以外の駅</u>で乗降車）</p>
バス	<p>①エ … 駅前のバス停を利用</p>
徒歩	<p>①オ … 駅方面</p> <p>①カ … マルチン方面</p> <p>② … マルヨシ・坂出高校の東方面</p> <p>③ア … 貞光線北方面（正門 → 貞光線 → 高架 → <u>西方面</u>）</p> <p>③イ … 貞光線北方面（正門 → 貞光線 → 高架 → <u>北・東方面</u>）</p> <p>* 香風園前の道路は、狭く、人通りが少ないため、貞光線を通るように指導しています。</p> <p>④ … ルンビニ幼稚園方面：徒歩通学者</p> <p>⑤ア … 貞光線南方面：徒歩通学者</p>
バス	<p>⑤イ … 貞光線南方面：バス通学者</p>

- ・入学前にお子様と複数回通学路を歩き、一人で登下校できるように準備をお願いします。
- ・JRやバスを使って通学を行う場合は、電車やバスに乗り遅れたり、定期券を無くしたりといった場合に、どのように対応するとよいかを話し合っておいてください。
- ・JR親の会・立哨等、多くの保護者の方々が、子供たちが安全に登下校できるように見守ってくださっています。
- ・黄色のワッペンに下校時の地区が分かるように色シールを貼っています。
通学時の保険の証明となりますので、左肩に必ずお付けください。
- ・ランドセルカバーは、お渡ししているものを1年間お使いください。



通学路概略図



7 - (1) 安全のために

重要

◇警報発令の対応◇

- (1) 午前6時に「坂出市」に大雨・洪水・大雪・暴風・高潮・暴風雪警報が発令されている場合は、**自宅待機**させてください。なお、警報発令が予想される時には、天気予報や当日の給食の有無（午前6時に市が決定）から、学校から対応を決め、メールでお知らせします。
- (2) 午前7時までに解除されなければ、**臨時休校**とします。
午前7時までに「坂出市」の警報が解除された場合は、**登校**します。
- (3) 警報が解除になって登校した場合、給食がない場合は、**11時15分頃の下校**となります。


◇保護者引き渡しの対応◇

〈地震時〉

- 学校を含む地域の震度が5弱以上の時
→保護者が引き取りに来られるまでは、学校で待機させます。
- 学校を含む地域の震度が4以下のとき
→通常どおりの時刻に自力で下校させます。

〈大雨等の災害時〉

- 授業時に警報が発令された時、または、発令が予想される時
→メールにより、保護者に下校の仕方の選択をしていただきます。



【メール配信システムについて】

本校では、緊急連絡時の対応の方法としてメール配信システムを利用しております。電話連絡網は、作成していません。登録方法につきましては、年度初めにお知らせいたします。

安心・安全の学校生活を送るために

本校では、学校生活を安心して過ごせるように、「カンガルー保険」に全員加入するようにしています。この保険は、1年間有効です。このような保険を利用していますので、お知りおきください。

学校園生活を総合的に補償する

1 園児・児童・生徒・教職員 総合補償制度

(学校契約団体傷害保険、賠償責任保険PTA特約)

制度の概要

学校園所属の園児・児童・生徒・教職員(学校園ごとで任意加入)の皆さまが偶然に負ったケガや、園児・児童・生徒の皆さまが、PTA活動中に万一人にケガをさせたり他人の物を壊してしまった場合のPTAが負担する法律上の賠償責任などを補償します。

園児・児童・生徒の方については、日常生活における他人への賠償事故も補償されます。

単位PTA会(または学校園)単位での全員加入制度となっておりますので、個人での加入はできません。ご注意ください。

「天災危険補償(注1)プラン」(1-C、1-D、1-E)もご用意しております。

(注1)天災危険補償とは、地震・噴火またはこれらによる津波により被ったケガを補償の対象とするものです。

(保険期間1年)

1名あたり	1-S・1-C	1-A・1-D	1-B・1-E	
補償範囲	24時間補償	24時間補償	学校管理下中のみ補償	
傷害(ケガ)	死亡・後遺障害保険金額(注2)	幼・小・中: 226.2万円 高: 115万円	幼・小・中 管理下中 226.65万円 管理下外 226.6万円 高校 管理下中 152.5万円 管理下外 151.5万円	幼・小・中: 230万円 高: 153万円
	入院保険金日額(注3)	3,000円	1,500円	1,500円
	手術保険金(注3)	(入院中に受けた手術の場合)手術保険金の額=入院保険金日額×10(倍) (外来で受けた手術の場合)手術保険金の額=入院保険金日額×5(倍)		
通院保険金日額(注3)	2,000円	1,000円	1,000円	
賠償責任	PTA活動中(対人賠償)	1名・1事故 3億円(自己負担額: 0円)		
	PTA活動中(対物賠償)	1事故: 1億円(自己負担額: 0円)		
	PTA活動中(受託物賠償)	1事故: 10万円(自己負担額: 5,000円)		
園児・児童・生徒個人賠償(対人・対物共通)(注4)	支払限度額: 1事故: 1億円(自己負担額: 0円)			

PTA活動を総合的に補償する

2 PTA活動 総合補償制度

平成28年度より
熱中症も補償!!

(普通傷害保険PTA団体傷害特約、賠償責任保険PTA管理者特約・生産物特約)

制度の概要

PTA会員である保護者(両親)・教職員および、園児・児童・生徒の皆さまが、PTA活動に参加中に、偶然に負ったケガや、万一人にケガをさせたり、他人の物を壊してしまった場合の賠償責任を補償します。さらに、PTA活動に参加するための所定の場所と自宅の往復中(通常の経路)のケガも補償します。

PTA活動総合補償制度における被保険者

傷害: ①PTA会員*および児童・生徒 ②PTA会員*の両親の親族 ③PTA行事への参加が事前にPTAより認められている者*

*①PTA会員とは父母および教職員をいいます。②PTA行事への参加するボランティア等をいいます。

賠償: PTA会

単位PTA会(または学校園)単位での全員加入制度となっておりますので、個人での加入はできません。ご注意ください。

(保険期間1年)

1名あたり	1-S	1-A
①天災危険補償なし保険料	6/1から1年間 3,400円 (教職員3,120円)	2,400円 (教職員2,120円)
②天災危険補償あり保険料	1-C	1-D
	児童・生徒	児童・生徒
	幼・小・中	幼・小・中
	高	高
	教職員	教職員
	5,110円	4,660円
	3,710円	3,410円
	4,830円	4,380円
	3,430円	3,130円

(注2)死亡・後遺障害保険金額については、学校単位での保険金額となります。したがって、児童・教職員の皆さまは同一- (注3)入院保険金、手術保険金および通院保険金について、1-S・1-A・1-C・1-Dプランの学校管理下中(以外)の事故の日から起算して8日以上となった場合に、1日目から保険金をお支払いします。

(注4)教職員の方につきましては日常生活における賠償責任は補償されません。PTA活動中の管理責任のみ補償されます。

(注5)ケガには、身体外部から有毒ガスまたは有毒物質を偶然かつ一時に吸入、吸収したときに急激に生ずる中毒症を含みます。

以下同様とします。ただし、学校管理下中以外のケガの場合には細菌性食中毒およびウイルス性食中毒は含みません。

(注6)在籍者名簿を備えつけてください。

けがをしないことや物を壊さないことが一番ですが、いざというときに役立ちます。



7 - (2) 幸せをよぶオレンジベスト隊活動について

(松韻会)



本校では、年間を通して一家庭につき、一度はJ R坂出駅、武部歯科交差点、坂出高校東交差点、附属坂出小学校西交差点の4カ所で登下校の立哨当番をお願いしております。学園通りは、大変車の往来が多く、なかなか横断歩道を渡ることも難しい時があります。その際、オレンジベストを着た保護者の方の差し出してくださる旗、「行ってらっしゃい」の一言で、子供たちは安心して登下校ができています。朝夕のお忙しい時間帯に申し訳ございませんが、子供たちのためにどうぞお力をお貸しいただけたらと思います。

また、立哨を行っていただきましたら、下記のメールアドレスに子供たちの登下校の様子やお気づきのことを報告していただきますようお願いいたします。なお、立哨当番につきましては、毎年5月中旬に学校より配布いたしますので、ご確認よろしくお願いたします。

★ 毎朝の交通立哨の報告・JRのパトロールの報告

→ (kyoutou2@kagawa-u.ac.jp)

《オレンジベスト隊の活動について》

安心・安全な附属坂出小学校の取り組みとして、オレンジベストの着用をお願いしております。以下のような活動や本校に来られる際は、ぜひこのオレンジベスト活動に参加・ご協力をお願いいたします。

☆ 登下校の練習時や立哨・J Rのパトロール

☆ 運動会・研究会の警備

☆ 授業参観等を生かした見守り活動等



運動会・授業参観時に学校に来られる際、たくさんの方が着てくださることで、不審者対策・大人のマナー向上等の効果が上がり、子供の健やかな育成につながります。ご協力をお願いします。

取扱注意



※ なお、このオレンジベストは6年生の卒業前に回収させていただきますので、ご家庭で保管をよろしくお願いたします。紛失された場合は、1200円を集めさせていただきます新しいものを購入いたしますので、ご連絡ください。

8 【附坂小 Q & A】

Q. 給食は、どのくらいの量や時間で食べるのですか？

給食は、これまで家庭で食べたことがないものが出てきたり、どのくらいの量を食べるのか不安になったりすることがあると思います。そこで、小学校では楽しい給食になるように、何度もお替わりできるように少量から始めたり、「いただきます」の前に、お腹と相談する時間をとって、自分が食べられそうな量を確認したりしています。



このように、何度もお替わりをして自信を高めたり、全部食べることができたという気持ちから、次もがんばろうという気持ちをもったりできるようにしながら、もりもり食べています。中には、「全部食べられたよシール」を目当てにがんばっている子もいます。食べるのが楽しいなと思えるようにしています。

Q. 入学当初の生活は、どのような流れで行っているのですか？

入学して間もない頃は、小学校の日課に合わせず、幼稚園で行った遊びや先生や友達とのふれあいタイムを十分に取り、小学校生活に慣れることを一番大事にしています。入学間もない頃には、登校後の片付けが自分でできるように、どこに何を片付けるのか確認しながら行っています。



友達と遊んだり、リフレッシュしたりする時間を十分にとり、学習の時間に気持ちよく向かえるようにしています。だんだんと小学校の日課に合わせられるように、緩やかに移行していきます。



Q. 登下校について、気を付けておけばよいことは何ですか？

本校は、電車やバスを利用したり、歩いたりして、自分の力で登校することを基本としています。電車やバスに乗って登校する子供たちは、電車やバスの乗り方、ホームやバス停での待ち方、電車やバスの中での過ごし方等、実際に経験しなければ分からないことだらけです。そのため、保護者の方も実際に電車やバスと一緒に乗っていただいて、このときにはこのように行動する、周りの方に迷惑になることは何かを詳しく教えていただけたらありがたいです。また、本校までの登下校の道を何度か歩いて、危険な場所を一緒に確認していただけると、お子様も安心して登下校することができると思います。



Q. 友達づくりは、どのように行っていますか？

登校後片付けが終わると子供たちは、これまで遊んだことがある遊びを自由に行います。同じ幼稚園や保育所から来た友達と遊んだり、話したりすることで、幼稚園や保育所からのつながりを感じたり、気持ちが穏やかになったりすると思います。また、クラスの友達と遊びを通して交流する機会を設け、自然に関わっていけるように工夫していきます。併せて、小学校の先生とも仲良くなる時間を設定し、自分が困った時には、助けてくれる人が小学校にいるという思いになれるようにもします。



Q. 次の日の用意を自分でしないのですが、どうすればいいですか？

初めから一人でやらせようとするのではなく、お家の方と一緒に予定を確認しながら行うといいですね。大人がすべて準備をしてしまうと、何が鞆の中に入っているのか分からず、使うときになってお子様が困ることになります。初めは上手にできなくてもよいので、少しずつ手を放していくようにするといいですね。



Q. 学校のことをなかなか伝えてくれないのですか、どうすればいいですか？

学校の日の中には、たくさんことが行われています。「今日、学校はどうだった？」と尋ねられると、どのことについて話せばよいのか混乱すると思います。例えば、「今日の、国語のお勉強では手を挙げてお話できたかな？」と何について尋ねているのか話を絞ってくだされば、その時の記憶が蘇り、お話ができるかもしれません。



また、学校の様子を少しでも分かるように、連絡帳などでお知らせいたします。連絡帳に載っている写真を手がかりに話をしてくだされれば、様子が詳しく分かると思います。

Q. 子育ての不安や悩みについて相談があるときには、どうすればいいですか？

子育てについて相談できるスクールカウンセラーの先生が、毎週学校に来ています。いつ相談ができるのか、「教育相談だより」で、お知らせをしております。「忘れ物が多い」「身の回りの整理整頓ができない」等、小さなことでも、お気軽にご相談ください。申し込みは、担任又は、保健室（46-5204）まで連絡ください。








9 入学式についてのお知らせ

1. 日時：令和4年4月8日（金）
2. 受付：児童玄関
3. 式場：体育館
4. 持ち物：上靴（白）・ランドセル（背負って来ます）



※持ち物はすべて、ひらがなで名前を書いてください。
保護者の方は、上履きと下履きを入れる袋をご用意ください。

5. 当日の流れ

9 : 0 0 ～ 9 : 3 0	<ol style="list-style-type: none"> ① 体育館前にお子様のクラスを掲示します。 名前とクラスと番号を確認してください。 ② 児童玄関で受付を行います。 ③ お子様は、1階、1年生の教室へ行きます。 ④ 保護者の方は、北校舎2階家庭科室（東組）・図工室（西組）にお入りください。担当の者が呼びに参りますので、それまでお待ちください。 	
9 : 4 5	保護者・来賓入場 着席完了	
9 : 5 5 ～ 1 0 : 3 0	1年生入場 〈入学式〉 <div style="border: 1px solid black; padding: 5px; margin: 5px 0;"> 担任がお子様の名前を呼びますので、元気に「はい」と返事ができるように練習をしておくといいですね。 </div> 1年生退場	
1 0 : 4 0 ～ 1 0 : 5 5	<ul style="list-style-type: none"> ・ 保護者の方は、入学式終了後、そのまま体育館でお待ちください。 ・ 本校の取り組みについて、副校長、後援会よりあいさつがあります。 ・ 1年生の生活についてお話を聞いた後、お子様の教室へお入りください。 	
1 1 : 0 0 ～ 1 2 : 0 0	<ul style="list-style-type: none"> ・ お子様の席にお座りください。 ・ 学級の方針、提出物等について、担任からお話があります。 途中、記念撮影（体育館）のため、話が中断される場合がありますが、ご了承ください。 ☆子供たちは、学校クイズや読み聞かせ等、これから始まる小学校生活について楽しみになるような時間を過ごしています。	

【お願い】


- ◇ 式は、定刻通り始めますので、受付、着席は、時間厳守でお願いいたします。
- ◇ お子様を使う物（算数セット、エプロン等）は、入学式後に連絡帳にてお知らせいたしますので、入学式当日に持ってくることは、お控えください。
- ◇ お車は、運動場にお停めください。ただ、本校周辺の道は、大変狭く、一方通行の道が多いです。そのため、開門時刻を8：45といたします。早く来られてもご案内できないことをご了承ください。

6 入学式のリハーサル（前日の16：30～）

活動の流れに沿って行いますので、希望の方は（46-2692）本校教頭に連絡をお願いいたします。

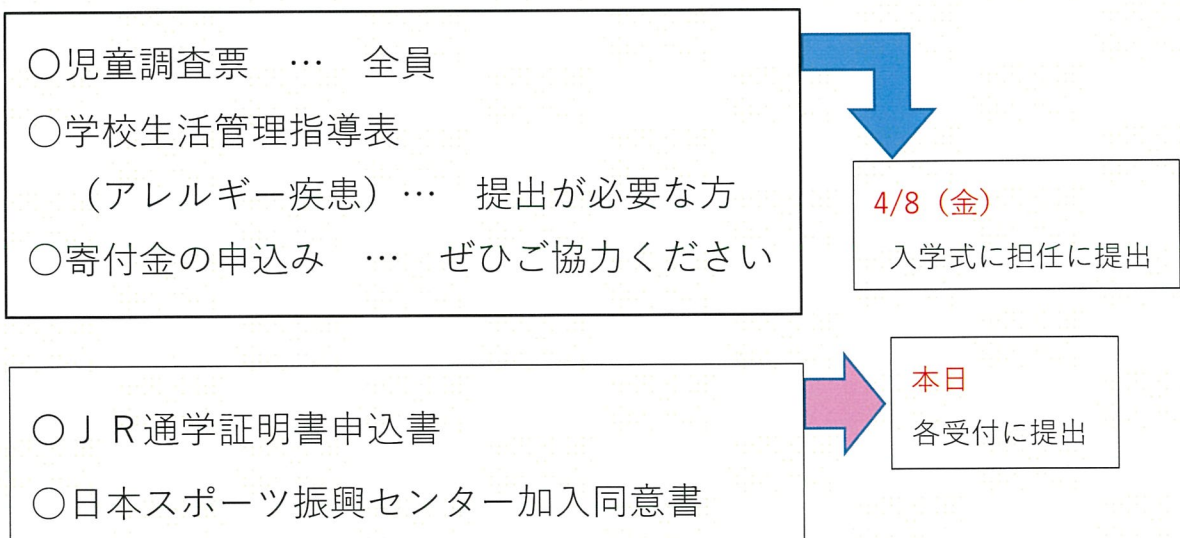
10 確認事項

- ① 児童心得・・・学校のきまり、服装等について、具体的に示しております。
「これでいいのかな?」と思われましたら、読んで確認をしてください。
(卒業時まで大切に保管してください)



- ② 児童調査票・・・氏名、生年月日など正確に記入してください。
※楷書で戸籍どおり
緊急連絡先の欄に、緊急時に連絡がつく順番を記入してください。

③ 提出書類



期日までに、
ご提出よろしくお願ひいたします。

